

ПОДКЛЮЧЕНИЕ К БЕСПЛАТНОМУ WI-FI

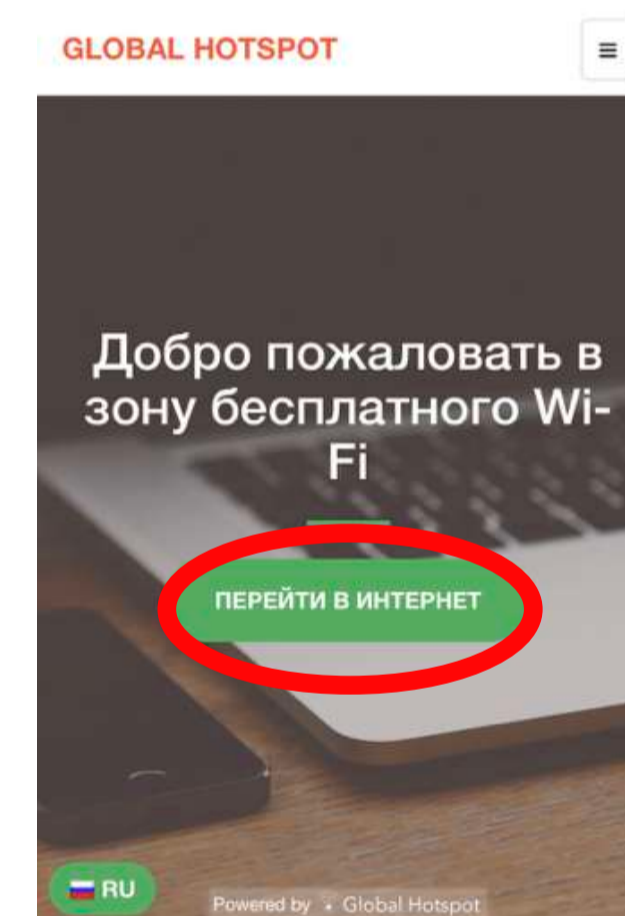
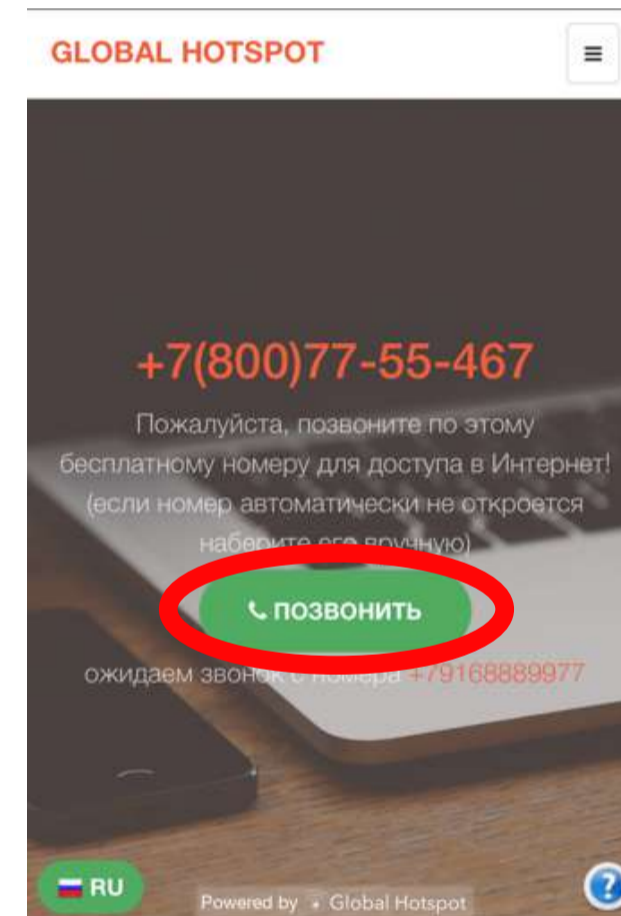
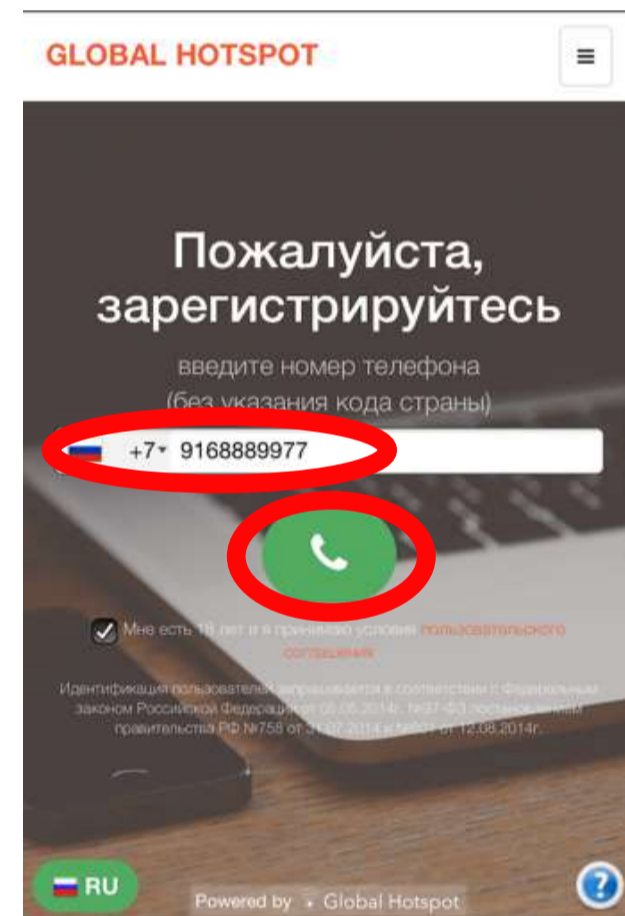
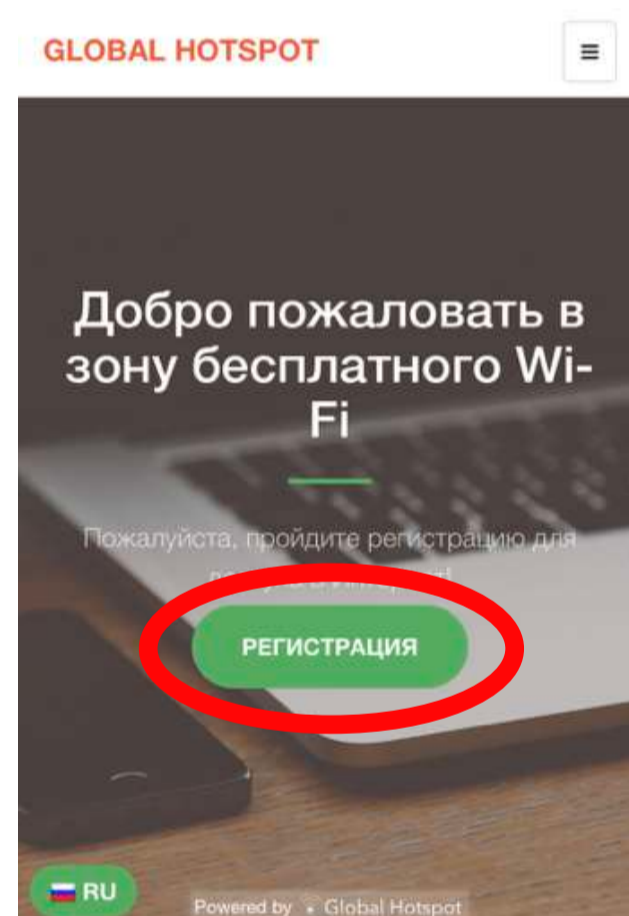


1. Регистрация по номеру телефона обязательна по закону 97-ФЗ*.

2. Выберите код страны и введите номер телефона. Нажмите на трубку.

3. С номера, который вы ввели, позвоните по номеру на экране. Звонок бесплатный. Он будет сразу сброшен без соединения.***

4. Вернитесь назад и нажмите "Перейти в интернет".



* Идентификация по номеру телефона обязательна для публичных сетей Wi-Fi в соответствии с Федеральным законом РФ от 05.05.2014 г. №97-ФЗ, Постановлением Правительства РФ №758 от 31.07.2014 и №801 от 12.08.2014 г.

** Подключиться к Wi-Fi можно с любого устройства (телефон, ноутбук, планшет). Например, чтобы подключить планшет, введите номер мобильного телефона и подтвердите его по SMS или звонку (позвоните с мобильного телефона на указанный номер. Звонок бесплатный. После сброс звонка вернитесь на страницу и нажмите "Перейти в интернет"). Планшет подключится к Wi-Fi. К одному номеру телефона можно подключить несколько устройств.

? Абоненты Крыма и некоторые абоненты РФ не могут звонить на номер 8-800-xx-xx-xx. Если вы совешаете звонок на номер 8-800-xx-xx, но страница с кнопкой "Перейти в интернет" не появляется, позвоните на номер 8-499-350-13-22. После сброса звонка вернитесь на страницу авторизации и нажмите кнопку "Перейти в интернет".

? Если вы подключились к Wi-Fi сети заведения, но страница авторизации не появилась, откройте в браузере страницу <http://wi-fi.ru>. Убедитесь, что на вашем устройстве включено динамическое получение IP адреса и DNS, включены Cookie и JavaScript.